

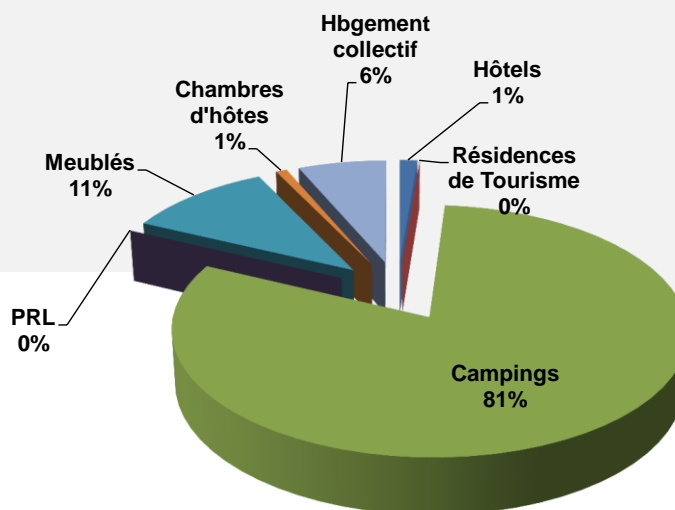
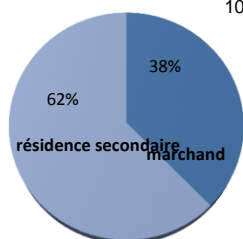
Les lits touristiques sur le territoire de :

Erquy

Inventaire des lits touristiques	Erquy				Part lits				
	2014	Nb*	*Ch/Emp	Lits*	Commune	Dept	Part Dept		
Hôtels non classés	1		12	24	100%	80%	1%		
Hôtels NC de chaîne	0		0	0	0%	14%	0%		
Hôtels NC - Homologué Côtes d'Armor	0		0	0	0%	6%	0%		
<b>Hôtels non classés</b>	<b>1</b>		<b>12</b>	<b>24</b>	<b>23%</b>	<b>24%</b>	<b>1%</b>		
Hôtels 1*	0		0	0	0%	7%	0%		
Hôtels 2*	1		25	50	63%	31%	2%		
Hôtels 3*	1		15	30	38%	53%	1%		
Hôtels 4*	0		0	0	0%	8%	0%		
Hôtels 5*	0		0	0	0%	1%	0%		
<b>Hôtels classés</b>	<b>2</b>		<b>40</b>	<b>80</b>	<b>77%</b>	<b>76%</b>	<b>1%</b>		
<b>Hôtels</b>	<b>3</b>		<b>52</b>	<b>104</b>	<b>1%</b>	<b>10%</b>	<b>1%</b>		
Résidences de Tourisme	0		0	0	0%	3%	0%		
		Nb*	Nu	Equipé	Total	Lits*	Commune	Dept	Part Dept
<b>Campings déclarés</b>	<b>0</b>	<b>0</b>	<b>0</b>	<b>0</b>	<b>0</b>	<b>0</b>	<b>0%</b>	<b>0%</b>	<b>0%</b>
ANC	1	25	0	25	75	75	1%	3%	5%
Campings non classés	0	0	0	0	0	0	0%	11%	0%
Campings 1*	1	0	52	52	156	156	2%	2%	14%
Campings 2*	3	434	54	488	1 464	1 464	23%	25%	12%
Campings 3*	4	626	143	769	2 307	2 307	36%	37%	13%
Campings 4*	3	505	326	831	2 493	2 493	38%	17%	29%
Campings 4*	0	0	0	0	0	0	0%	3%	0%
<b>Campings classés</b>	<b>11</b>	<b>1 565</b>	<b>575</b>	<b>2 140</b>	<b>6 420</b>	<b>6 420</b>	<b>99%</b>	<b>85%</b>	<b>15%</b>
<b>Campings</b>	<b>12</b>	<b>1 590</b>	<b>575</b>	<b>2 165</b>	<b>6 495</b>	<b>6 495</b>	<b>81%</b>	<b>53%</b>	<b>13%</b>
Parcs Résidentiel de Loisirs	0		0	0	0	0	0%	0%	0%
Meublés G de F 1 épis	1				2	2	1%	0%	11%
Meublés G de F 2 épis	8				27	27	10%	16%	2%
Meublés G de F 3 épis	46				227	227	83%	77%	4%
Meublés G de F 4 épis	4				16	16	6%	7%	3%
Meublés G de F 5 épis	0				0	0	0%	0%	0%
<b>Meublés Gîtes de France</b>	<b>59</b>				<b>272</b>	<b>272</b>	<b>72%</b>	<b>77%</b>	<b>4%</b>
Meublés 1 clé	6				16	16	15%	8%	9%
Meublés 2 clés	12				55	55	51%	46%	6%
Meublés 3 clés	10				37	37	34%	43%	4%
Meublés 4 clés	0				0	0	0%	3%	0%
<b>Meublés Clévacances</b>	<b>28</b>				<b>108</b>	<b>108</b>	<b>28%</b>	<b>22%</b>	<b>5%</b>
Meublés autres labels	0				0	0	0%	0%	0%
<b>Meublés labellisés</b>	<b>87</b>				<b>380</b>	<b>380</b>	<b>5%</b>	<b>10%</b>	<b>4%</b>
Meublés classés non labellisés	24				115	115	1%	2%	7%
Meublés non classés - non labellisés	85				365	365	5%	9%	4%
Gîtes d'enfants et de séjour	2				100	100	1%	1%	12%
Chambres d'hôtes 1 épis	0				0	0	0%	1%	0%
Chambres d'hôtes 2 épis	0				0	0	0%	15%	0%
Chambres d'hôtes 3 épis	11				29	29	100%	70%	3%
Chambres d'hôtes 4 épis	0				0	0	0%	14%	0%
<b>Chambres d'Hôtes G de F</b>	<b>11</b>				<b>29</b>	<b>29</b>	<b>45%</b>	<b>50%</b>	<b>2%</b>
Chambres chez l'Hab 1 clé	0				0	0	0%	2%	0%
Chambres chez l'Hab 2 clés	3				6	6	30%	41%	3%
Chambres chez l'Hab 3 clés	3				6	6	30%	55%	2%
Chambres chez l'Hab 4 clés	4				8	8	40%	1%	100%
<b>Chambres chez l'Hab Clévacances</b>	<b>10</b>				<b>20</b>	<b>20</b>	<b>31%</b>	<b>23%</b>	<b>3%</b>
Chambres d'hotels autres labels et NL	6				16	16	25%	27%	2%
<b>Total chambres chez l'habitant</b>	<b>27</b>				<b>65</b>	<b>65</b>	<b>1%</b>	<b>3%</b>	<b>3%</b>
Centre d'accueil divers	2				198	198	2%	7%	3%
Villages vacances	1				220	220	3%	2%	13%
Auberge de jeunesse	0				0	0	0%	0%	0%
<b>Total Hébergement Marchand</b>	<b>243</b>				<b>8 042</b>	<b>8 042</b>	<b>38%</b>	<b>26%</b>	<b>8,7%</b>
Résidences Secondaires	2 663				13 314	13 314	62%	74%	5,0%
<b>Total Hébergement</b>					<b>21 356</b>	<b>21 356</b>			<b>6,0%</b>
Population résidente					3 898	3 898			0,0%
Superficie					26 km <sup>2</sup>	26 km <sup>2</sup>			
Densité de population (Dept : 85 hab/km <sup>2</sup> )					147 hab/km <sup>2</sup>	147 hab/km <sup>2</sup>			
Densité touristique (Dept : 51 touristes/km <sup>2</sup> )					807 touristes/km <sup>2</sup>	807 touristes/km <sup>2</sup>			

Source Côtes d'Armor Développement - janvier 2015

	Commune	Dept
Hôtels	1%	10%
Résidences de Tourisme	0%	3%
Campings	81%	53%
PRL	0%	0%
Meublés	11%	21%
Chambres d'hôtes	1%	3%
Hbergement collectif	6%	10%
<b>Hébergement Marchand</b>	<b>38%</b>	<b>26%</b>
<b>Résidences Secondaires</b>	<b>62%</b>	<b>74%</b>
	100%	100%



## Part d'Erquy dans le département des Côtes d'Armor (22)

(équipements et services autres que les lits touristiques)

Territoire	Com mune	Part 22	
Labels territoires	Commune du patrimoine rural de Bretagne	0	0%
	Petite Cité de Caractère	0	0%
	Ville d'Art et d'Histoire	0	0%
	Plus beaux villages de France	0	0%
	Ville historique	0	0%
	Plus beaux détours de France	0	0%
	Station Verte	0	0%
	Famille Plus	0	0%
	Association stations et communes touristiques	1	5%
	Villes et villages fleuris	0	0%

Ports de plaisance et mouillages	Nb	3	3%
	anneaux	573	4%
	capacité	2 292	4%
Sports et jardins	Loisirs nautiques	3	4%
	Loisirs équestres	0	0%
	Parcs et jardins	1	4%
Cultures et loisirs	château	1	8%
	découverte	0	0%
	musée	0	0%
	nature	0	0%
	récréatif	0	0%
	Total	1	1%
Offices de tourisme	OT communal	1	10%
	OT intercommunal	0	0%
	SI	0	0%
	Bureaux d'accueil	0	0%
	Demandes	23 660	6%

Camping-car	aire de service municipale	1	2%
	aire de service privée	0	0%
	camping	10	13%
	Total	11	8%

Emplois salariés	Hébergements	39	3%
	Débts de boisson & Restauration	35	1%

Taxe de séjour	Communale	1	3%
	Intercommunale	0	0%
	Somme perçue	173 217	12%

## Estimation des nuitées et consommation,

d'après la moyenne constatée en espace LITTORAL du DEPARTEMENT appliquée à la commune

moyenne "littoral"  
appliquée à Erquy

Moyennes 2014 Occupation par espaces	Taux	Erquy	Dept	Intérieur	Littoral	Urbain
Hôtel		49%	51%	44%	49%	54%
Résidence de tourisme		65%	65%	65%	65%	65%
Camping - emplacements nus		32%	29%	21%	32%	30%
Camping - locatif		57%	56%	51%	57%	54%
PRL		57%	56%	51%	57%	
Meublés		45%	43%	35%	45%	41%
Chambres chez l'habitant		30%	27%	24%	30%	33%
Hébergement de groupe		40%	40%	40%	40%	40%
Résidences Secondaires		20%	15%	10%	20%	15%

Estimation des nuitées et consommation 2014	2014			Taux d'occupation	Taux de remplissage	Période d'ouverture	Estimation nuitées	Dépense/ J/Personne	Dépense estimée
	Nb*	Chb/ Emp*	Lits*						
Hôtel	3	52	104	49%	1,6	330	13 453	84 €	1 130 089 €
Résidence de tourisme	0	0	0	65%	3,5	183	0	43 €	0 €
Camping - emplacements nus	12	1 590	4 770	32%	2,6	153	202 401	33 €	6 679 221 €
Camping - locatif		575	1 725	57%	3,4	153	170 496	40 €	6 819 822 €
PRL	0	0	0	57%	3,4	153	0	40 €	0 €
Meublés	196		860	45%	3,6	300	95 256	40 €	3 810 240 €
Chambres chez l'habitant	27		65	30%	1,4	300	3 402	98 €	333 396 €
Hébergements collectifs**	5		518	40%	1	183	37 918	40 €	1 516 704 €
<b>Total Hébergement Marchand</b>	<b>243</b>		<b>8 042</b>				<b>522 925</b>	<b>39 €</b>	<b>20 289 472 €</b>
<b>Résidences Secondaires</b>	<b>2 663</b>		<b>13 314</b>	<b>20%</b>	<b>3,7</b>	<b>365</b>	<b>719 233</b>	<b>18 €</b>	<b>12 946 188 €</b>
<b>Total Hébergement</b>			<b>21 356</b>				<b>1 242 158</b>	<b>27 €</b>	<b>33 235 660 €</b>

\*Nb : nombre d'équipements - Ch/Emp : nombre de chambres ou d'emplacements - Lits : nombre de personnes

\*\*Villages vacances, AJ, gîtes de groupes, centres d'accueil divers

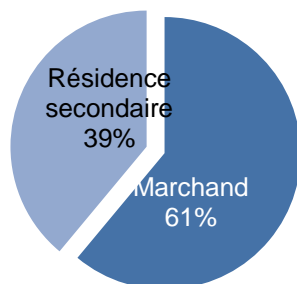
### Mode de calcul des nuitées :

[(Nombre de jours sur la période X nombre de chambres disponibles) X Taux d'occupation période] X taux de remplissage

Sources : Côtes d'Armor Développement - Enquête Meublé-Chbre Clévacances - Morgoat Hôtel - Camping - INSEE - Morgoat Tourisme

Estimation des nuitées et consommation 2014	Erquy			
	Nuitées	% nuitée	Dépense estimée	% dépenses
Marchand	522 925	42%	20 289 472 €	61%
Résidence secondaire	719 233	58%	12 946 188 €	39%
Ensemble	1 242 158	100%	33 235 660 €	100%

### Consommation



### Nuitées

